

# 1.

## Lens Selection

Proper lens selection is required for a secure fit, comfort and overall eye area coverage. The wearer can choose one of the following three lens configurations:

"N" Usually used for narrow or small faces

"R" Usually used for regular faces

"W" Usually used for wide or round faces

## Sélection des verres

Une sélection correcte des verres est essentielle pour assurer l'ajustement, le confort et la couverture totale de l'œil. La personne peut choisir l'une de ces trois configurations de verre:

"N" Utilisé généralement pour les visages étroits ou petits

"R" Généralement utilisé pour les visages de tailles régulières

"W" Utilisé généralement pour les visages larges ou arrondis

## Selección del cristal

Para un ajuste seguro, confort y una cobertura total de la zona de los ojos, es necesario seleccionar el cristal adecuado. El portador puede elegir una de las tres siguientes configuraciones del cristal:

"N" Normalmente se utiliza para rostros delgados o pequeños

"R" Generalmente se usa para rostros regulares o grandes

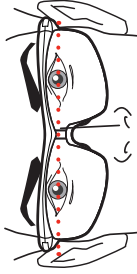
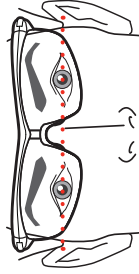
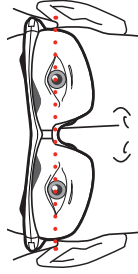
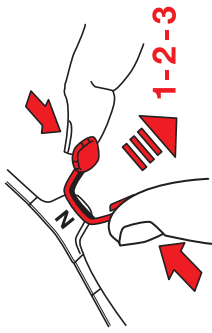
"W" Normalmente se utiliza para rostros anchos o redondos



# 2.

## Lens Height Adjustment

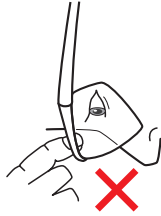
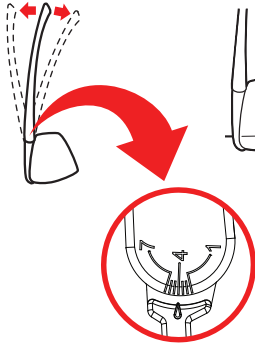
Réglage de la hauteur des verres  
Ajuste de la altura del cristal



# 3.

## Lens Angle Adjustment

Réglage de l'angle des verres  
Ajuste del ángulo del cristal



# 4.

## Temple Tension Adjustment

Réglage de la tension de la branche  
Ajuste de la tensión del templo

